









Digitálně řízený ruční extrudér

WELDPLAST S2



1		Nízká hlučnost, výkonný pohon
2		botka svařovací otočná o 360°
3		Optimalizovaný šnek extrudéru
4		Bezuhlíkové dmychadlo
5		Otočná rukojeť
6		Ergonomický tvar
7		Možnost přívodu drátu z pravé nebo levé strany
8		Multifunkční displej



Digitálně řízený ruční extrudér

WELDPLAST S2

WELDPLAST S2 je mistrovské dílo moderní technologie. Jeho vnější design splňuje nejvyšší nároky na funkčnost. Díky revoluční technologii jsou uspokojeny i vysoké požadavky, co se týče svařovaného materiálu.

- Bezuhlíkové dmychadlo
- Výborná kvalita sváru
- Multifunkční displej
- Ergonomický a praktický
- Svařuje úspěšně po celém světě

Digitálně řízený ruční extrudér

WELDPLAST S2 PVC

WELDPLAST S2 PVC byl vyvinut speciálně pro uspokojení vysokých nároků na extruzní svařování PVC. Díky perfektní pevnosti sváru a integrované antikorozní ochraně denně spolehlivě slouží.

- Optimalizovaný pro PVC-U
- Výborná kvalita sváru
- Menu pro extruzní svařování PVC
- Ochrana proti korozi
- Bezpečný úsporný režim

Technické údaje

Napětí	V~	230
Příkon	W	3 000
Frekvence	Hz	50/60
Materiál		PE / PP Další materiály na vyžádání
Svařovací drát	mm	Ø 3 nebo Ø 4
Výtlač Ø 3 mm	kg/h	PE: 0,6–1,3 PP: 0,5–1,2
Výtlač Ø 4 mm	kg/h	PE: 1,0–2,3 PP: 0,9–2,0
Rozměry (D × Š × V)	mm	450 × 98 × 260
Hmotnost	kg	5,8 (bez kabelu)
Značka shody		CE
Značka schválení		Ⓢ
Certifikační schéma		CCA
Třída ochrany I		Ⓢ

Obj. č.:

127.215 WELDPLAST S2, 230 V / 3 000 W, s eurozástrčkou
136.602 WELDPLAST S2, 230 V / 3 000 W, TPO, s eurozástrčkou

Obsah dodávky: WELDPLAST S2, botka svařovací neopracovaná, box přepravní

Technické údaje

Napětí	V~	230
Příkon	W	3 000
Frekvence	Hz	50/60
Materiál		PVC-U, PE, PP Další materiály na vyžádání
Svařovací drát	mm	Ø 3 nebo Ø 4
Výtlač Ø 3 mm	kg/h	PVC-U: 0,9–1,7 - PE: 0,6–1,3
Výtlač Ø 4 mm	kg/h	PVC-U: 1,5–2,7 - PE: 1,0–2,3
Rozměry (D × Š × V)	mm	450 × 98 × 260
Hmotnost	kg	5,8 (bez kabelu)
Značka shody		CE
Značka schválení		Ⓢ
Certifikační schéma		CCA
Třída ochrany I		Ⓢ

Obj. č.:

135.724 WELDPLAST S2, 230 V / 3 000 W, PVC, s eurozástrčkou

Obsah dodávky: WELDPLAST S2 PVC, box přepravní, 3 trysky přehřívací, botka svařovací neopracovaná








Praktický přístroj WELDPLAST S2 při práci.





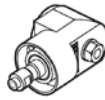
Příslušenství WELDPLAST S2 / S2 PVC


131.451		Stojan odkládací
136.231		Clona předehřívací
134.361		Sada filtrů vzduchových (součást dodávky)
109.984		Těleso topné pro WELDPLAST S2, 230 V / 2 200 W
119.540		Box přepravní

Příslušenství WELDPLAST S2 PVC

119.217		Botka svařovací kompletní Neopracovaná 50 × 40 × 38 mm
119.193		V svár 5/6 a X svár 10/12 mm
119.194		V svár 8/10 a X svár 15/20 mm
119.195		V svár 12 a X svár 25 mm
119.196		V svár 15 a X svár 30 mm
119.159		Svár koutový 5/6 mm (a = 4.2 mm)
119.161		Svár koutový 8/10 mm (a = 7 mm)
119.163		Svár koutový 15 mm (a = 10.5)
119.164		Svár koutový 20 mm (a = 14 mm)
129.009		Kušelová, krátká, Ø 20 mm
129.011		Kušelová, dlouhá Ø 14 mm
133.850		Vedení horkého vzduchu horní

Příslušenství WELDPLAST S2

118.094		Botka svařovací kompletní Neopracovaná 50 × 30 × 38 mm
119.214		Neopracovaná 70 × 50 × 47.5 mm
118.888		V svár 5/6 a X svár 10/12 mm
118.889		V svár 8/10 a X svár 15/20 mm
119.202		V svár 12 a X svár 25 mm
119.203		V svár 15 a X svár 30 mm
119.204		V svár 20 a X svár 35/40 mm
118.887		Svár koutový 5/6 mm (a = 4.2 mm)
118.885		Svár koutový 8/10 mm (a = 7 mm)
119.139		Svár koutový 15 mm (a = 10.5)
119.140		Svár koutový 20 mm (a = 14 mm)
129.008		Kušelová, krátká, Ø 20 mm
129.010		Kušelová, dlouhá, Ø 14 mm
139.460		Adaptér úhlový 45°
139.461		Adaptér úhlový 90°



Praktický přístroj WELDPLAST S2 při práci.



Perfektně uložen v plastovém přepravním boxu.

Digitálně řízený ruční extrudér

WELDPLAST S2 / S2 TPO

WELDPLAST S2 je mistrovské dílo moderní technologie. Jeho vnější design splňuje nejvyšší nároky na funkčnost. Díky revoluční technologii jsou uspokojeny i vysoké požadavky, co se týče svařovaného materiálu. Svařuje bez obtíží i PVC-U.

- Bezuhlíkové dmychadlo
- Výborná kvalita sváru
- Multifunkční displej
- Ergonomický a praktický
- Svařuje úspěšně po celém světě

Technické údaje

Napětí	V~	230
Příkon	W	3000
Frekvence	Hz	50/60
Materiál		PE / PP
Svařovací drát	mm	Ø 3 nebo Ø 4
Výtlačk Ø 3 mm	kg/h	PE: 0.6–1.3 PP: 0.5–1.2
Výtlačk Ø 4 mm	kg/h	PE: 1.0–2.3 PP: 0.9–2.0
Rozměry (D × Š × V)	mm	450 × 98 × 260
Hmotnost	kg	5.8 (bez kabelu)
Značka shody		CE
Značka schválení		Ⓢ
Certifikační schéma		CCA
Třída ochrany II		Ⓜ

Obj. č.:

127.215 WELDPLAST S2, 230 V / 3 000 W, s eurozástrčkou
136.602 WELDPLAST S2 TPO, 230 V / 3 000 W, s eurozástrčkou

Obsah dodávky: WELDPLAST S2/ S2 TPO, botka svařovací neopracovaná, box přepravní

Příslušenství WELDPLAST S2

131.451		Stojan odkládací
136.231		Clona předehřívací
134.361		Sada filtrů vzduchových (součást dodávky)

Příslušenství WELDPLAST S2 / S2 TPO

118.094 119.214		Botka svařovací kompletní Neopracovaná 50 × 30 × 38 mm Neopracovaná 70 × 50 × 47.5 mm
118.888 118.889 119.202 119.203 119.204		V svár 5/6 a X svár 10/12 mm V svár 8/10 a X svár 15/20 mm V svár 12 a X svár 25 mm V svár 15 a X svár 30 mm V svár 20 a X svár 35/40 mm
118.887 118.885 119.139 119.140		Svár koutový 5/6 mm (a = 4.2 mm) Svár koutový 8/10 mm (a = 7 mm) Svár koutový 15 mm (a = 10.5) Svár koutový 20 mm (a = 14 mm)
129.008 129.010		Kuželová, krátká, Ø 20 mm Kuželová, dlouhá, Ø 14 mm
109.984		Těleso topné pro WELDPLAST S2, 230 V / 2200 W
139.460		Adaptér úhlový 45°
139.461		Adaptér úhlový 90°
119.540		Box přepravní